

Documentatie

HiPath 500, HiPath 2000, HiPath 3000, HiPath 5000
HiPath 4000, HiPath OpenOffice ME

OpenStage 40

OpenStage 40 T

Beknopte handleiding



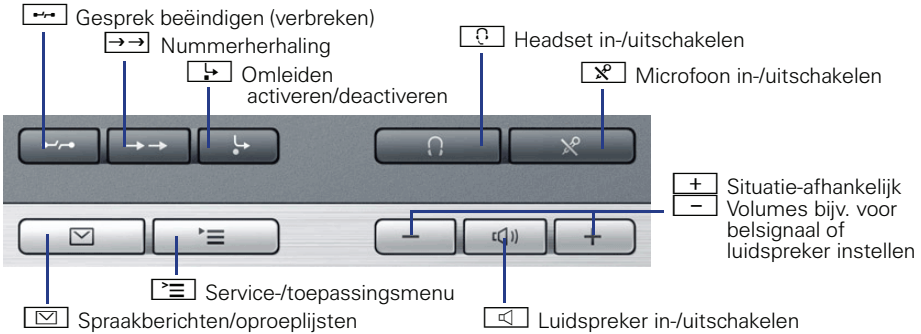
Communication for the open minded

Siemens Enterprise Communications
www.siemens.com/open

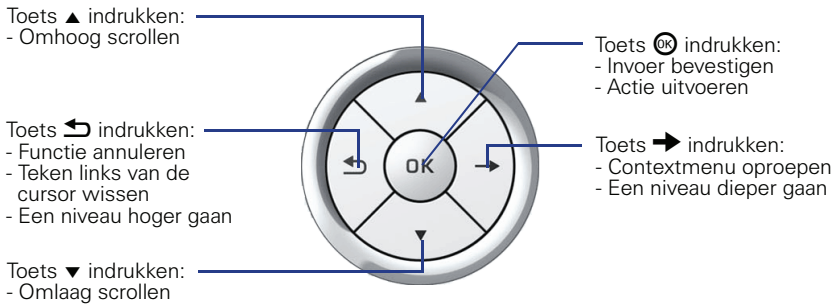
SIEMENS

Bediening van uw toestel

Functie- en volumetoetsen



5-wegnavigator

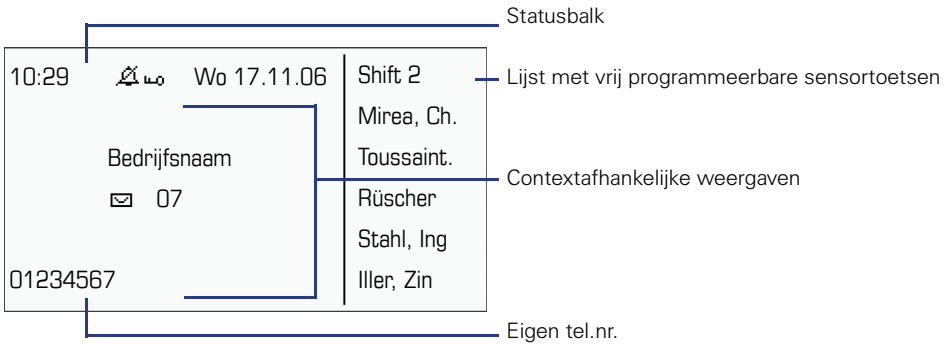


Vrij programmeerbare sensortoetsen op het display



Display

Elementen



Telefoonnummers en tekstinvoer


Kiestoetsen

In situaties waarin tekstinvoer mogelijk is, kunt u met behulp van de keuzetoetsen ook tekst, interpuncties en speciale tekens invoeren. Druk hiervoor meerdere keren op de cijfertoetsen.

Extra functies bij sterretje- en hekje-toets:

Toets	Functie bij tekstinvoer	Functie bij het lang indrukken van de toets
* (sterretje)	Speciale tekens schrijven.	Belsignaal uitschakelen.
# (hekje)	Tussen hoofdletters en kleine letters en cijferinvoer schakelen.	Telefoonblokkering activeren.

Belangrijke bedieningsprocedures

 Hoorn opnemen	 Tekst- of nummer invoeren
 Hoorn opleggen	 Vermelding selecteren
 Gesprek voeren	 Contextmenu openen
 Oproepsignaal/aanklopton	 Volgende procedure

HiPath 4000

In rustmodus






Oproep via hoorn aannemen



Oproep via handsfree telefoneren beantwoorden



uit lijst met oproepen kiezen

- ➔ "Onbeantwoorde oproepen?", "Binnenkomende oproepen?" of "Uitgaande oproepen?" 
- ▷  Oproep selecteren  ▷  "Uitgeven?" 

Terugbellen activeren

-  Bestemmingsnummer  ▷ bij geen gehoor of bezet:  "Terugbellen?" 




Telefoonnummer onder toets programmeren

- Programmeerbare toets lang indrukken ▷  "wijzigen?"  ▷  "Naamkiezen?" 
- ▷  "Opslaan?"  ▷  ▷  "Servicemenu"  ▷  "verkort kiezen?" 
- ▷ ■ Programmeerbare toets indrukken ▷ "Nieuw nummer invoeren?" 
- ▷  Telefoonnummer ▷ "Voltoeien?"  ▷ "Telefoonnummer overnemen?" 
- ▷ "Opslaan?" 

Met opgeslagen nummer kiezen

- geprogrammeerde telefoonnummer
- ▷  Luidspreker wordt automatisch ingeschakeld of 








Functie onder toets programmeren

- Programmearbare toets lang indrukken ▷ ◆ "wijzigen?" 
- ▷ ◆ gewenste functie selecteren  ▷ ◆ "Opslaan?" 

Kiezen herhalen

-  ▷ 

Doorschakelen programmeren

-  ▷ "Servicemenu"  (alleen TDM) ▷ ◆ "Bestemmingen?" 
- ▷ ◆ "Omleiden?"  ▷ ◆ "Naar. Type omleiding?" 
- ▷ Opnieuw proberen totdat het gewenste type omleiding op het display staat (variabele omleiding, vaste omleiding, doorschakelen voor intern, doorschakelen voor extern, omleiding bezet, omleiden na tijd of doorschakelen bezet/n. tijd)
- ▷ ◆ "Bestemming invoeren:" ▷  Telefoonnummer ▷ ◆ "Opslaan?" 

Doorschakelen (vaste omleiding) voor alle oproepen in-/uitschakelen

- 

Tijdens een gesprek met deelnemer A


Omschakelen op handsfree telefoneren

 ingedrukt houden ▷  (alleen USA:  ▷ 






Ruggespraak

◆ ▷ "Ruggespraak?"  ▷  Telefoonnummer deelnemer B ▷  Deelnemer B
 ▷ ◆ "Beeindigen en terug?"  ▷  Deelnemer A






aankloppen aannemen

 Aanklopton ▷ ◆ "Aanklopper overnemen?"  ▷  Deelnemer B
 ▷ ◆ "Beeindigen en terug?"  ▷  Deelnemer A

conferentie activeren

◆ "Ruggespraak?"  ▷  Telefoonnummer deelnemer B ▷  Deelnemer B
 ▷ ◆ "Conferentie?"  ▷  Deelnemer A en B

Conferentie bij aankloppen activeren

 Aanklopton ▷ ◆ "Aanklopper overnemen?"  ▷  Deelnemer B
 ▷ ◆ "Conferentie?"  ▷  Deelnemer A und B

Gesprek zonder ruggespraak doorverbinden

◆ "Ruggespraak?"  ▷  Bestemmingsnummer ▷ 

Gesprek na ruggespraak doorverbinden

◆ "Ruggespraak?"  ▷  Telefoonnummer deelnemer B ▷  Deelnemer B ▷ 

HiPath 500/2000/3000/5000, HiPath OpenOffice ME

In rustmodus

Oproep via hoorn aannemen



Oproep via handsfree telefoneren beantwoorden



Oproep afwijzen

▷ "Oproep weigeren"

Terugbellen activeren

Bestemmingsnummer ▷ bij geen gehoor of bezet: "Terugbellen?"

Telefoonnummer onder toets programmeren

Programmeerbare toets lang indrukken ▷ "toets wijzigen?"
 ▷ "Bestemmingen" ▷ "Telefoonnummer"
 ▷ "Telefoonnummer" Telefoonnummer ▷ "opslaan" ▷ "beëindigen"

Met opgeslagen nummer kiezen

geprogrammeerde telefoonnummer
 ▷ Luidspreker wordt automatisch ingeschakeld of

Functie onder toets programmeren

Programmeerbare toets lang indrukken ▷ "toets wijzigen?"
 ▷ gewenste functie selecteren ▷ "beëindigen"

Kiezen herhalen

▷ (alleen wanneer telefoonnummer voor nummerherhaling is opgeslagen)

Doorschakelen programmeren

▷ gewenste type omleiding selecteren (1=alle oproepen, 2=alleen externe oproepen, 3=alleen interne oproepen) ▷ "naar:" Telefoonnummer ▷ "opslaan?"

Tijdens een gesprek met deelnemer A






Omschakelen op handsfree telefoneren

 ingedrukt houden  (alleen USA:  )




Ruggespraak

◆ ▷ "Ruggespraak?"  ▷  Telefoonnummer deelnemer B ▷  Deelnemer B
▷ "Beeindigen en terug?"  ▷  Deelnemer A



conferentie activeren

◆ "conferentie activeren" of "Ruggespraak"  ▷  Telefoonnummer deelnemer B
▷  Deelnemer B ▷ ◆ "Conferentie"  ▷  Deelnemer A en B

Gesprek zonder ruggespraak doorverbinden

◆ "Ruggespraak"  ▷  Bestemmingsnummer ▷ 

Gesprek na ruggespraak doorverbinden

◆ "Ruggespraak?"  ▷  Telefoonnummer deelnemer B ▷  Deelnemer B ▷ 

Bestel-Nr.:
A31003-S2000-U115-1-5419

Communication for the open minded

Siemens Enterprise Communications
www.siemens.com/open

© **Siemens Enterprise
Communications GmbH & Co. KG**
Hofmannstr. 51,
D-81359 München

Dit document bevat slechts een algemene beschrijving resp. een beschrijving van de functies die in een concreet geval niet altijd in de beschreven vorm van toepassing zijn resp. die door verdere ontwikkeling van de producten kunnen wijzigen. De gewenste functies zijn alleen dan verplicht wanneer dit bij het afsluiten van het contract expliciet is vastgelegd. Levering zolang de voorraad strekt. Technische wijzigingen voorbehouden. De gebruikte merken zijn eigendom van Siemens Enterprise Communications GmbH & Co. KG of van de respectievelijke eigenaren.